Případy z praxe, léčba, průběh, výsledek

LUCIE KULATÁ

Lucie začala svou cestu s Kapyderm v olomouckém salonu, kde se poprvé setkala s dermotrichologií a jejím reálným dopadem na životy klientů. Postupně v sobě objevila hluboký zájem o zdraví vlasové pokožky a rozhodla se jít dál vlastní cestou.

Dnes vede svůj vlastní salon v Olomouci, kde díky Kapydermu pomáhá lidem s různorodými problémy – od padání vlasů po chronická podráždění pokožky.

Její práce je postavená na důvěře, odbornosti a empatii. Klienti se k ní vracejí nejen kvůli výsledkům, ale i pro její klidný přístup a schopnost naslouchat. Lucie je krásným příkladem toho, jak může vášeň pro obor a skutečná péče o druhé proměnit práci v poslání.





PRVNÍ NÁVŠTĚVA PŘED OŠETŘENÍM

DIAGNOSTIKA
potvrzena lupénka a mechanicky vytrhané vlasy
(klientka si vytrhávala vlasy, extrémním škrábáním z důvodu svědivosti)

OŠETŘENÍ V SALÓNU
K2, rašelina + kolagen (1:1)
+ 2ml Fungi-Acive
+1/2 ampule N (30minut)
Mytí báze lupovitost, kolagen + EE do délek (10min),
Na závěr ampule N, hydratační mléko + reconstruktor molekular

DOMÁCÍ PÉČE
mytí co 3 dny (dříve myla 1x týdně), večer aplikace K2 a přesto krém K, ráno mytí báze na lupovitost obohacena o 1 ampuli N a 2 De Pure, kolagen na 10min k hlavě i do délek, před foukáním Fungi-Acive 3 ml do pokožky a do délek hydratační mléko s olejem Molecular, vnitřně Re-vital (3 měsíce)

Nejdříve ošetření 3x po 4 týdnech, a poté cca 1x za 3 měsíce (5 návštěv) a v době 10 ti měsíců.

PO PRVNÍM OŠETŘENÍ

PO PRVNÍM OŠETŘENÍ

PO 3 MĚSÍCÍCH

PO 3 MĚSÍCÍCH

PO 10 MĚSÍCÍCH OD PRVNÍ NÁVŠTĚVY

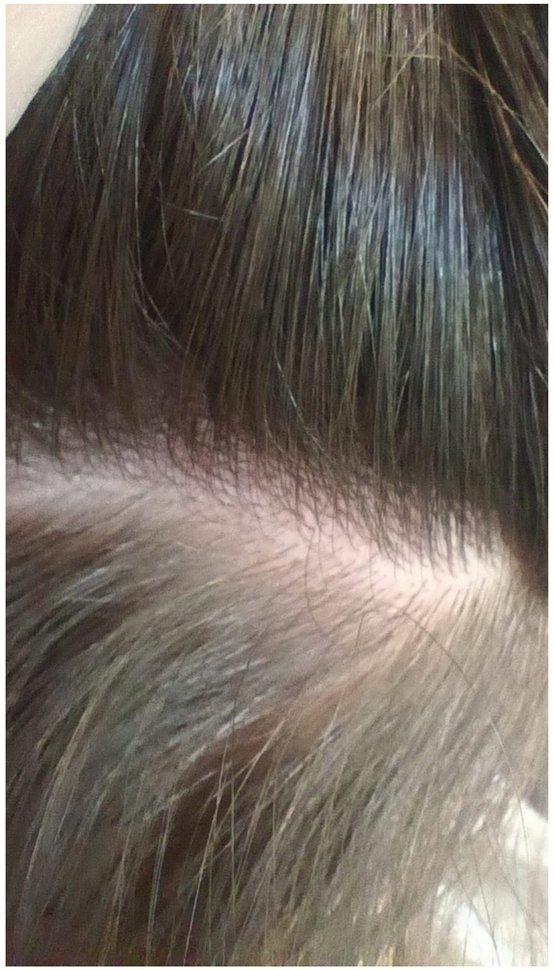



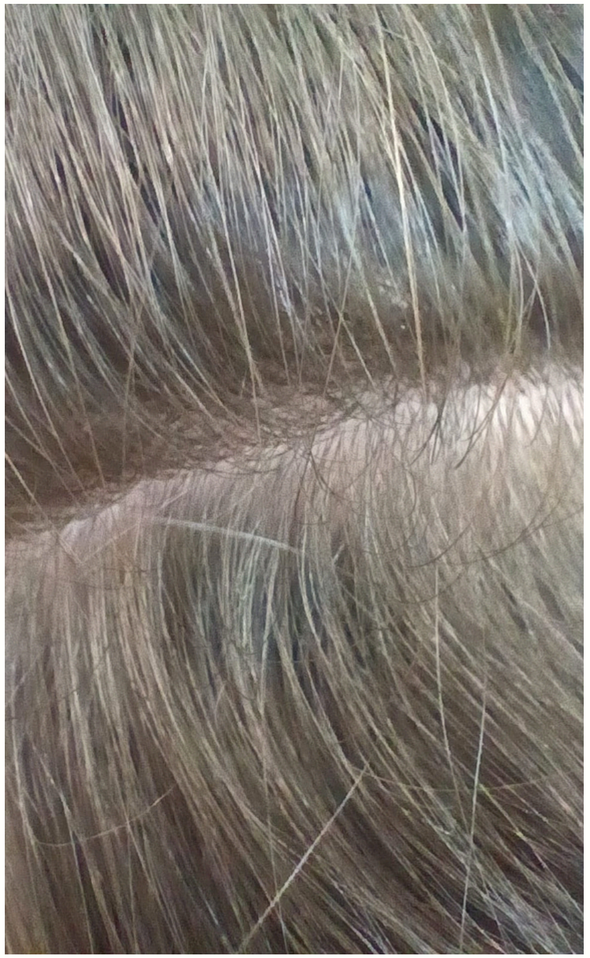

RECENZE OD KLIENTKY

K Lucce jsem přišla s lupénkou a velkými obtížemi – vypadané vlasy, svědění, bolest. Už po prvním ošetření rašelinou jsem cítila úlevu. Po roce péče mám vlasy zpět, problémy téměř zmizely a díky Lucce vím, jak si pomoci i v horších dnech. Na procedury chodím teď už jen podle potřeby – nejen kvůli vlasům, ale i jako relax. Doporučuji všemi deseti.

MONIKA KOVÁČOVÁ

Od roku 2018 se věnuje dermotrichologii, které předcházela dlouholetá kadeřnická praxe. Je výhradní distributorkou značky Kapyderm na Slovensku a absolventkou mezinárodního studia Expert and Master in Dermotrichology (Fundesmo).

Specializuje se na jizvy, alopécie, dermatitidy a další chronické potíže vlasové pokožky. V Piešťanech si otevřela vlastní institut zaměřený na léčbu pokožky hlavy a vlasů, kde kromě péče o klienty také školí odborníky v terapii organickou rašelinou.



30.8.2025

5.10.2025

POSTUP LÉČBY

DIAGNOSTIKA

praskajúca, odlupujúca sa a suchá koža na päte 50-ročného klienta s niekoľkými trhlinami. Bolestivé, napäté a pán si do toho išiel už aj prstami podvedome.

OŠETRENIE V SALÓNE

procedúra nebola v salóne - ale mohla by sa urobiť rašelina - normalizačná čistiaca báza, olej K1, (rašelina, kolagén, ampule N), krém K nakoniec

DOMÁCA STAROSTLIVOSŤ

zbrusovať 1x do týždňa brúskou na suchú kožu na baterky, umývať normalizačnou čistiacou bázou, vysušiť do sucha, olej K1 na 15 minút a keď sa vsiakne bez oplachovania na neho navrstviť krém K. Toto sa opakovalo 4x po týždni

RECENZIA OD KLIENTKY

Roky trpím prasklinami na pätách. Nikto mi s tým nevedel poradiť. Vďaka Vašim radám a produktom si konečne môžem v lete obuť i otvorené topánky. Moc ste mi pomohli. Ďakujem.

JÚLIA FINDRIKOVÁ

Pri svojej práci kaderníčky sa Júlia často stretávala s klientmi, ktorých trápili dlhodobé problémy vlasovej pokožky – lupiny, padanie vlasov či mastenie. Chcela im skutočne pomôcť, a tak objavila trichológiu – odbor, ktorý kladie dôraz na zdravie pokožky hlavy. Značka Kapyderm ju presvedčila svojím rešpektujúcim prístupom k pokožke aj samotným vlasom.

Dnes Júlia pracuje s filozofiou, že len zdravá pokožka môže byť základom krásnych vlasov. Vďaka Kapydermu našla cestu, ktorá dáva zmysel – a pomáha jej prinášať klientom nielen krajšie vlasy, ale aj väčšiu istotu a pohodu.

11.11.2023

PRVNÍ NÁVŠTĚVA PŘED OŠETŘENÍM

DIAGNOSTIKA

Alopecia z chemického poškodenia vlasovej pokožky,reakcia na drogeriovu farbu.
Pokožka veľmi suchá, šupinatá s chrastičkami. Zároveň extrémne napnutá,začervenaná a citlivá.

OŠETRENIE V SALÓNE

K1,jemne a šetrne urobená rašelina +kolagen 2:1 + 1ml ampula N (20min).Po odmyti Normalizačnou bázou som aplikovala Placentu.
Opakovanie rašeliny bolo prvýkrát po 1mes.druhykrat po 2 a tretíkrát po 3mes. V takomto intervale to aj udržujeme.
Tento rok som na tri sedenia použila Dermopen.(DT+Placenta)

DOMÁCA STAROSTLIVOSŤ

Pani doma používala Bázu na citlivú pokožku,Placentu.Pravidelne používa Kolagénovu emulziu.Medzičasom prešla na Normalizačnú bazu a Alogenico.Revital a Shock.

Medzi čistením pokožky pani chodí pravidelne farbiť.
Používam Classcolor od Kapyderm s 10 vol. Oxidantom.

O 2 ROKY POZDĚJI...

Veronika Dvořáková

Veronika začínala ako „kancelárska krysa“, no nespokojnosť s vlastnými vlasmi ju priviedla k úplne novej životnej ceste. Po ukončení štúdia kaderníctva v roku 2015 sa neprestala vzdelávať – roky zbierala skúsenosti, až si v roku 2021 otvorila vlastný salón mojaFrizerski v Trenčíne.

Postupne ju začal fascinovať svet zdravia vlasovej pokožky a v roku 2023 sa oficiálne vydala na cestu trichológie. Dnes vo svojom salóne prepája kadernícke umenie s odbornou dermotrichologickou starostlivosťou, čím pomáha klientom pochopiť ich vlasy aj pokožku v širších súvislostiach.

Pracuje s individuálnym a citlivým prístupom ku každému klientovi – rieši nielen padanie vlasov či lupiny, ale aj rôzne kožné problémy, ktoré ovplyvňujú celkový komfort a sebadôveru.





POSTUP LÉČBY

DIAGNOSTIKA
Chronický kontaktný ekzém rúk (dermatitis contacta chronica manuum)

OŠETRENIE V SALÓNE
K2, rašelina + kolagén (1:1) + 2ml ampula N + 2ml Fungi Activ 20min) - 1 x za mesiac
peeling rúk po umývaní rašeliny od klientiek
Na záver placenta, krem K

DOMÁCA STAROSTLIVOSŤ
počas celého dňa hydratacny krém na ruky, večer umytie normalizačným samponom, placenta, krém K
V noci počas svrbenia - kolagenova emulzia

1.fáza

1.fáza

2.fáza

2.fáza

RECENZIA OD KLIENTKY

Moje ruky sú dnes úplne bez problémov – pokožka je zdravá, pružná a stabilná.
Táto skúsenosť ma presvedčila, že som sa vydala správnou cestou.

S dôverou som následne začala skúšať dermotrichologicke produkty Kapyderm a Kapystetik aj na iných častiach tela, nielen u seba, ale aj u rodiny a známych.